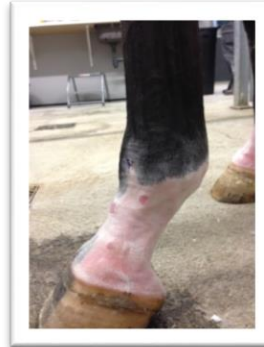


Så här lägger du ett lågt bandage

Kolla bandaget dagligen. Om bandaget åker ner och inte täcker operationssåren, ökar risken för komplikationer. Om bandaget sitter bra, kan den sitta 4-5 dagar, annars måste det bytas dagligen.

Steg 1

Kolla operationsområdet för svullnad, ömhet eller om något av såren vätskar.



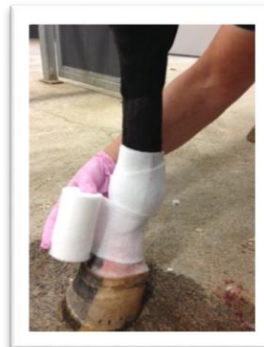
Steg 2

Lägg en kompress mot operationssåren. På bilden ses såren på framsidan av kotled. Det kan finnas sår även på sidan. Använd handskar när du lägger bandage.



Steg 3

Linda med Soffban runt hela området



Steg 4

Så här ser det ut efter att Soffban är på plats.




Steg 5

Ha bomull runt hela benet. Tänk på att inte ha svarven på senorna.



Steg 6

Linda med gasbinda. Ha jämnt tryck på gasbindan så sitter bandaget bra.



Steg 7

Linda Vetwrap ovanför gasbindan för att stabilisera bandaget.



Steg 8

Linda hoven med Elastoplast för att hindra att det kommer in smuts och att bandaget åker upp.

